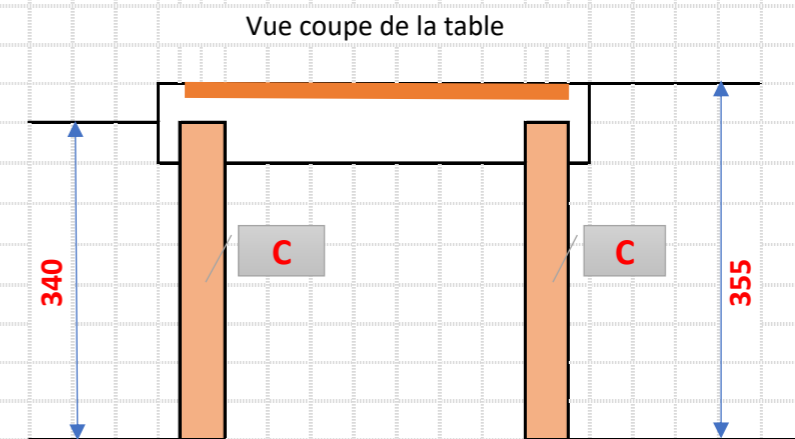
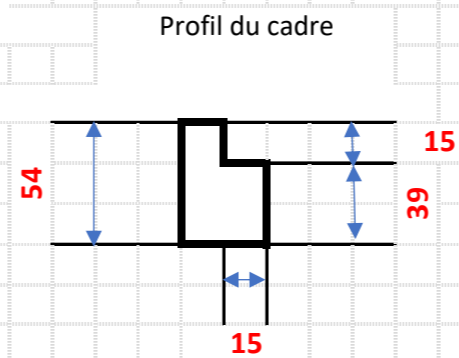
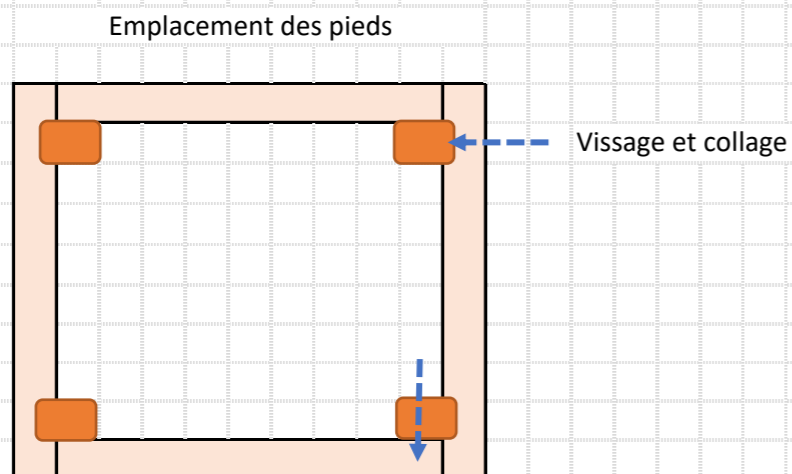
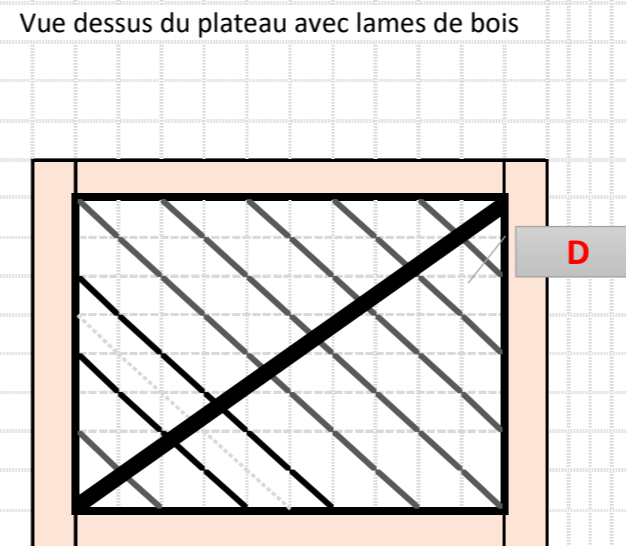
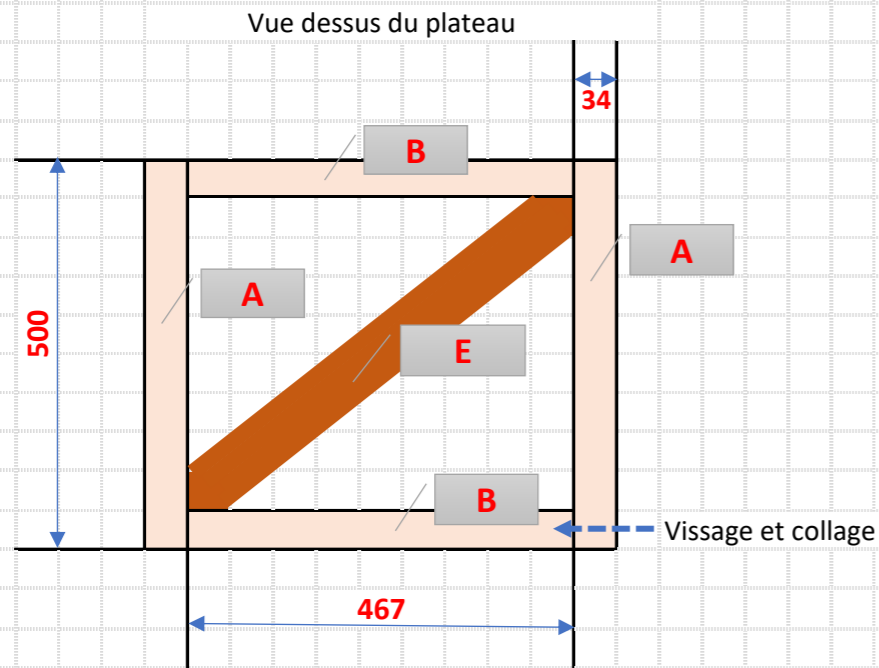


Table basse extérieure en Epicéa



Fournitures

Lame Epicéa brut	3000 x 55 x 36	X	7
Bois de palette	2000 x x 15	X	1
Visserie	4 x 60	X	30
Colle bois	Rapide type D2	X	1

Observations

Le bois est raboté pour obtenir une section de 54 x 34

Le dessus en lame de bois de palette est libre pour la réalisation ou perpendiculaire ou croisé

Plan de coupe

Coté droit et gauche	500 x 54 x 34	Repère A
Avant et arrière	467 x 54 x 34	Repère B
Piéd	340 x 54 x 34	Repère C
Bois de palette	Epaisseur 15	Repère D
Traverses		Repère E

Vidéo disponible sur la chaîne de BBL

