



# GUIDE DE LA DÉFONCEUSE SOUS TABLE.

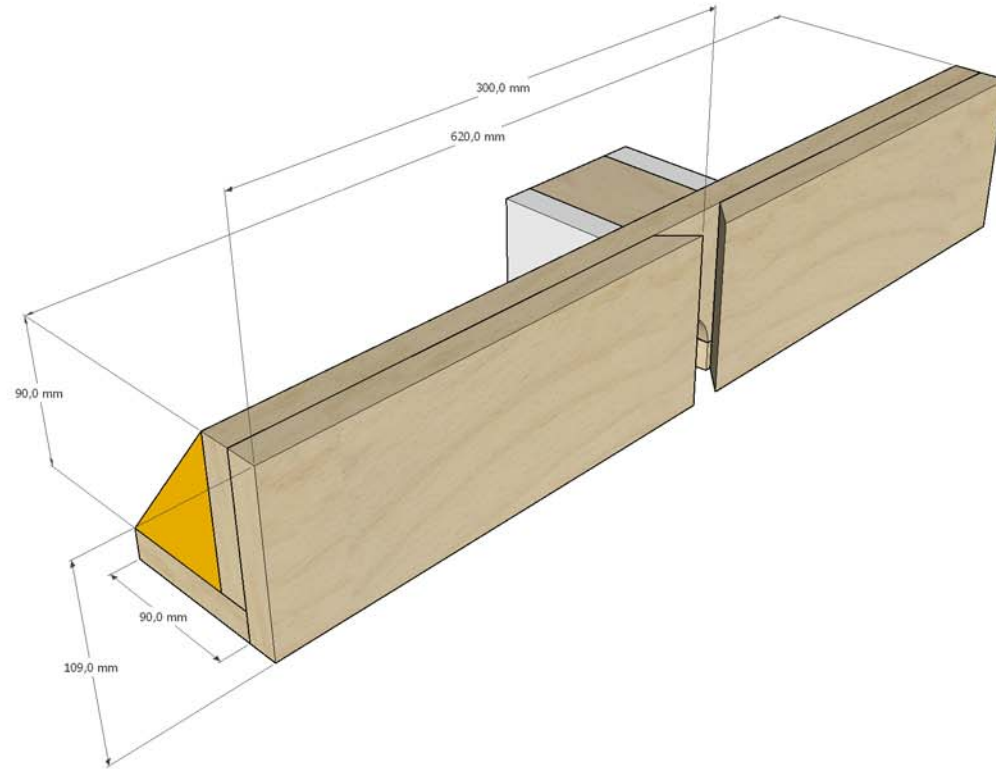
1. Vue générale avant.
2. Vue générale arrière.
3. Vue usinage des joues latérales.
4. Fiche débit support.

## Commentaires de BBL

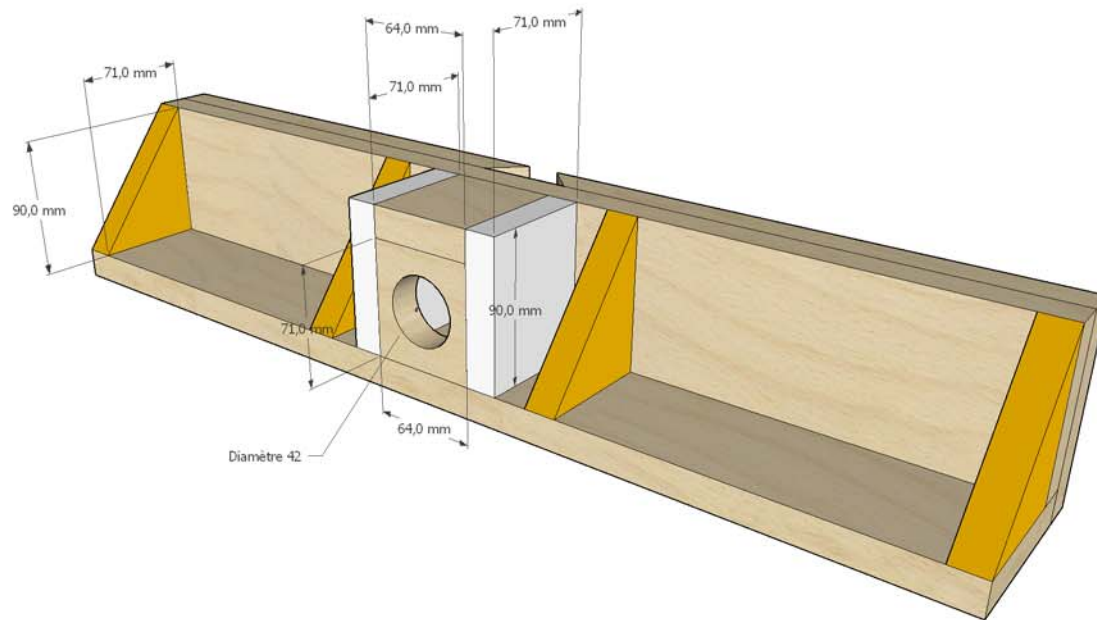
Cette réalisation pour la défonceuse sous table contribue à l'amélioration de cet outil de l'atelier, plus de sécurité, de précision et une bonne aspiration.

Réalisé en Valcromat de 19 m/m et CTP de bouleau, son coût de réalisation est abordable compte tenu du type d'accessoires, côté quincaillerie il faudra dépenser environ 18,00 € pour les boutons de serrage et la visserie.

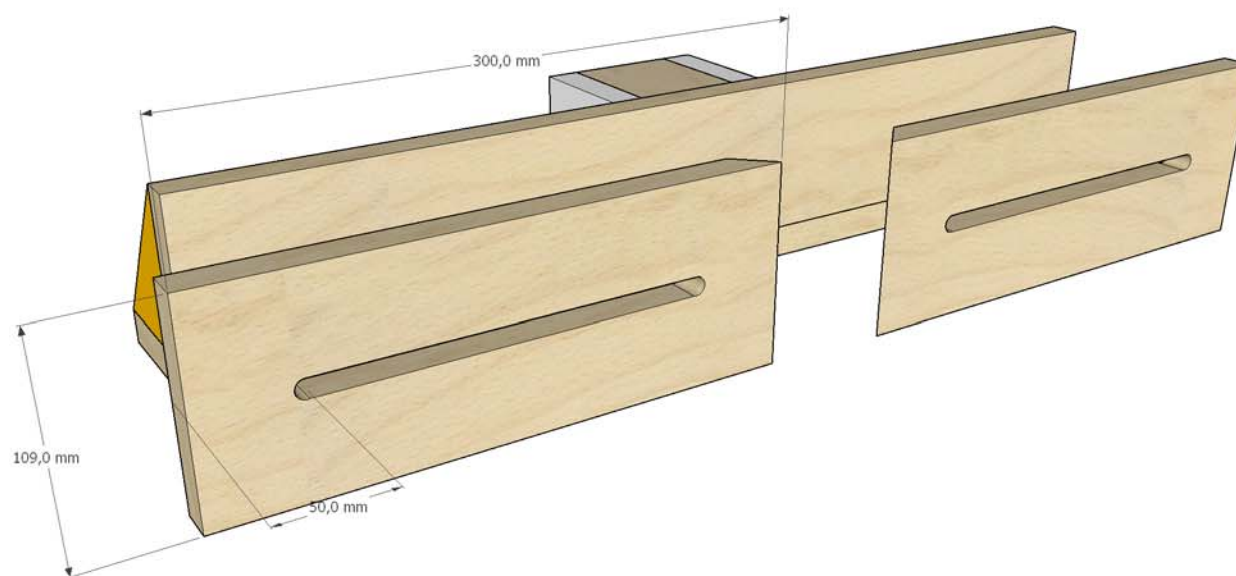
Guide défonceuse sous table  
Vue générale - Avant



# Guide défonceuse sous table Vue arrière



## Guide défonceuse sous table Usinage des joues D et G



## Guide défonceuse sous table - vue générale.skp

## Récapitulatif

Type	Matière / Dimension	Nb. pièces	Σ Débit		
			Longueur	Surface	Volume
?	Couleur A02	2			
?	Couleur C07	1			
?	Couleur D02	1			
?	Couleur E05	1			
?	Couleur J02	1			
?	Couleur M04	2			

## ? Couleur A02

N°	Désignation	Qte.	Capable		
			Long.	Larg.	Ép.
A	Joue droite	1	300,0 mm	109,0 mm	19,0 mm
B	Joue gauche ▶◀	1	300,0 mm	109,0 mm	19,0 mm

## ? Couleur C07

N°	Désignation	Qte.	Capable		
			Long.	Larg.	Ép.
A	Dessous	1	620,0 mm	90,0 mm	19,0 mm

## ? Couleur D02

N°	Désignation	Qte.	Capable		
			Long.	Larg.	Ép.
A	Face avant ▶◀	1	620,0 mm	90,0 mm	19,0 mm

? Couleur E05

N°	Désignation	Qte.	Capable		
			Long.	Larg.	Ép.
A	Dessus aspiration	1	71,0 mm	64,0 mm	19,0 mm

? Couleur J02

N°	Désignation	Qte.	Capable		
			Long.	Larg.	Ép.
A	Piece sortie aspiration	1	71,0 mm	64,0 mm	19,0 mm

? Couleur M04

N°	Désignation	Qte.	Capable		
			Long.	Larg.	Ép.
A	Pièce aspiration droite	1	90,0 mm	71,0 mm	19,0 mm
B	Pièce aspiration gauche	1	90,0 mm	71,0 mm	19,0 mm