



MEUBLE DE RANGEMENT POUR DÉFONCEUSE ET AFFLEUREUSE

Fraises et accessoires

Plan V2

Composition du dossier :

1. Vue générale du bloc arrière
2. Vue bloc arrière et cotation
3. Fiche de débit du bloc arrière
4. Vue bloc avant cotation
5. Fiche de débit bloc avant
6. Vue générale tiroir et cotation
7. Fiche de débit du tiroir

Commentaires de BBL :

Un nouveau projet pour améliorer le rangement dans l'atelier de BBL. Il s'agit de regrouper la défonceuse et l'affleureuse, les fraises de 8 et 6 m/m ainsi que tous les accessoires de ces matériels.

L'assemblage va être réalisé par perçage, vis et tourillon pour masquer les vis.

Dans le passé BBL avait réalisé une petite armoire de rangement pour fraises et accessoires, mais regroupé le tout me paraît désormais plus pertinent.

Fiche matériaux

Désignation
Contreplaqué de 15 m/m
Contreplaqué 10 m/m
Contreplaqué 5 m/m
Charnière universel 80 x 45
Serrure d'armoire en applique

Niveau de difficulté : Moyen.

Temps de réalisation : 2 jours et demi, pause-café comprise....

Quelques précisions sur sa réalisation :

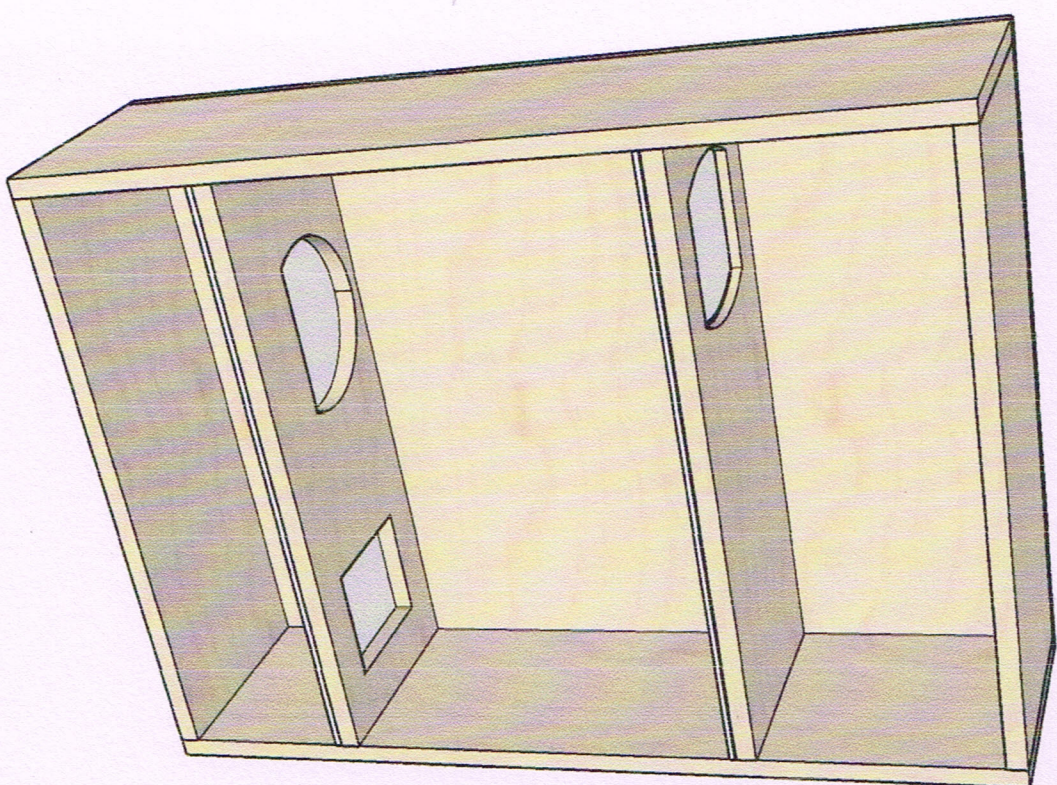
1. Le support (défonceuse et affleureuse) peut tout à fait rester plane, mais pour maintenir le matériel bien en place, un encastrement serait sans doute bien utile (Option BBL)
2. Les supports pour les fraises seront à réaliser dans un bois dur si possible, pas de bois tendre comme me l'avait fait remarquer un abonné, (*car le bois va absorber l'humidité de l'air et les queues de tes fraises vont rouiller*)
3. En ce qui concerne l'inclusion (emplacement des matériels), il sera réalisé en tenant compte de la dimension des semelles et notamment de votre matériel.
4. Des charnières adaptées et une serrure seront bienvenues pour compléter la réalisation de votre projet.

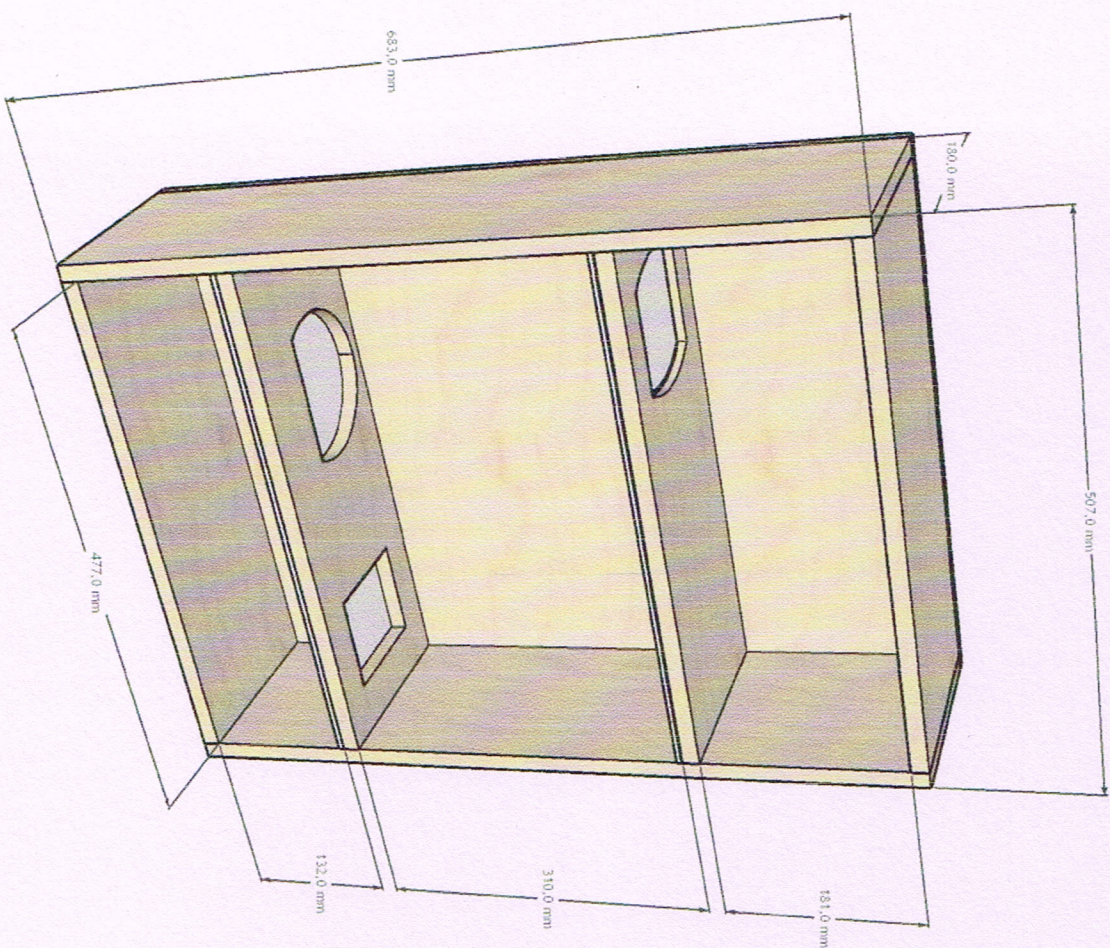
Le matériel de BBL :

- **Défonceuse SKIL** - Réf VA1E - 1851 1200 W - 11000 à 25000Tr/m.
- **Affleureuse MAKITA** Réf 3709 - 530 W - 30000 Tr/m
- **Guide verticale de défonceage pour la petite Makita**
- **Fraises multiples de 8 et 6 m/m**
- **Accessoires multiples**

Vue du matériel à installer.







Meuble Défonceuse et Affleureuse - cotation - Bloc arrière.skp

Récapitulatif

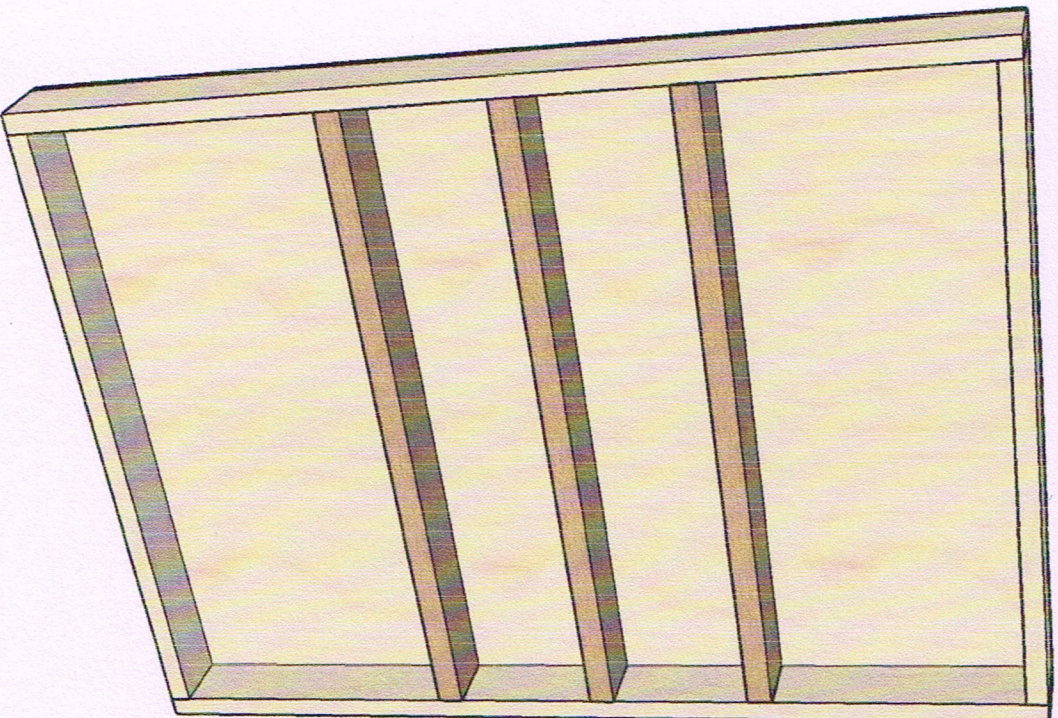
Type	Matière / Dimension	Nb. pièces	Σ Débit		
			Longueur	Surface	Volume
?	● Contreplaque	7			
?	○ Melamine	2			

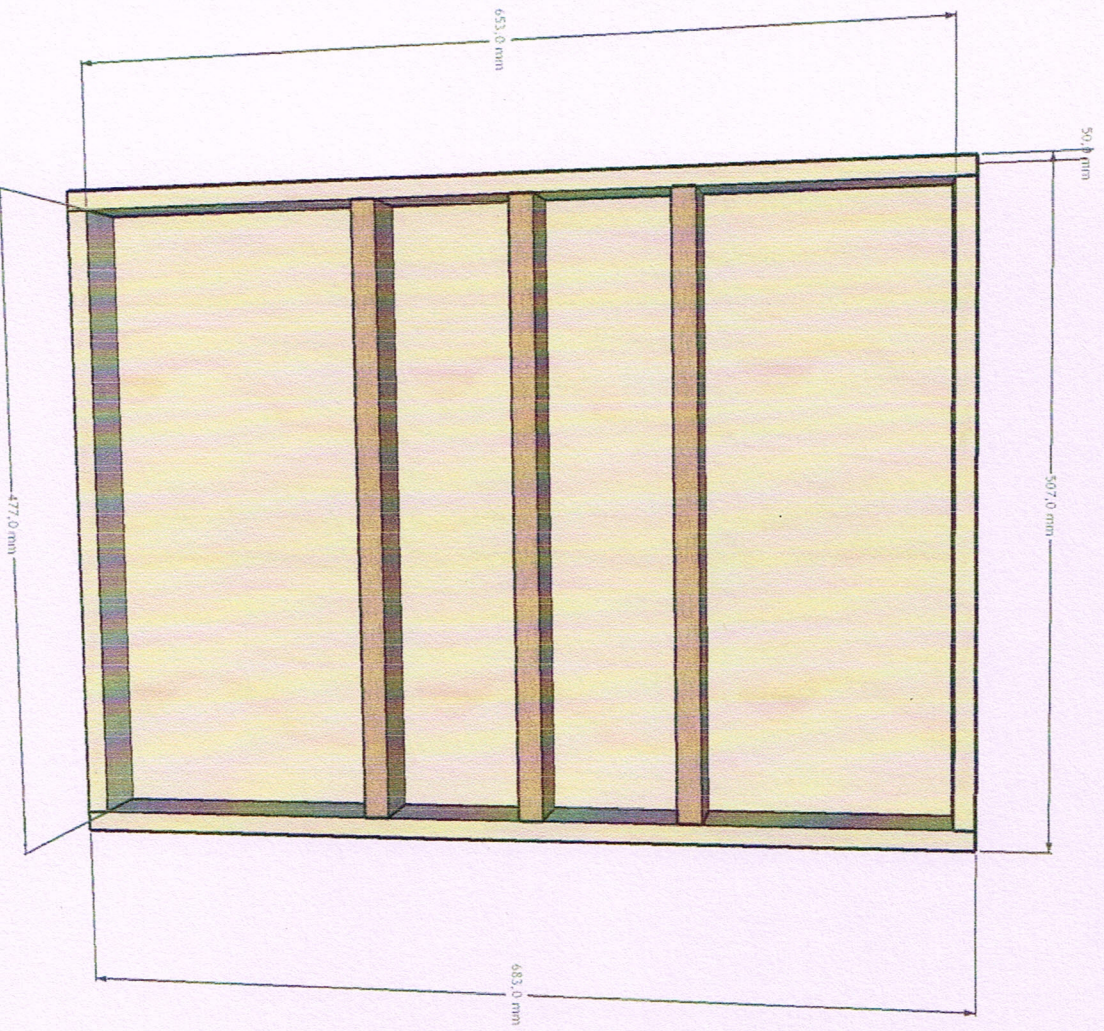
? ● Contreplaque

N°	Désignation	Qte.	Capable		
			Long.	Larg.	Ép.
A	Etagère matériel haute	1	477,0 mm	180,0 mm	15,8 mm
B	Montant D-G	2	683,0 mm	180,0 mm	15,0 mm
C	Haut - Bas	2	477,0 mm	180,0 mm	15,0 mm
D	Etagère matériel bas	1	477,0 mm	180,0 mm	15,0 mm
E	Caisson fond	1	683,0 mm	507,0 mm	10,0 mm

? ○ Melamine



N°	Désignation	Qte.	Capable		
			Long.	Larg.	Ép.
A	Dessous étagère haute et basse	2	477,0 mm	180,0 mm	5,0 mm






Meuble Défonceuse et Affleureuse - Vue générale - Bloc avant.skp

Récapitulatif

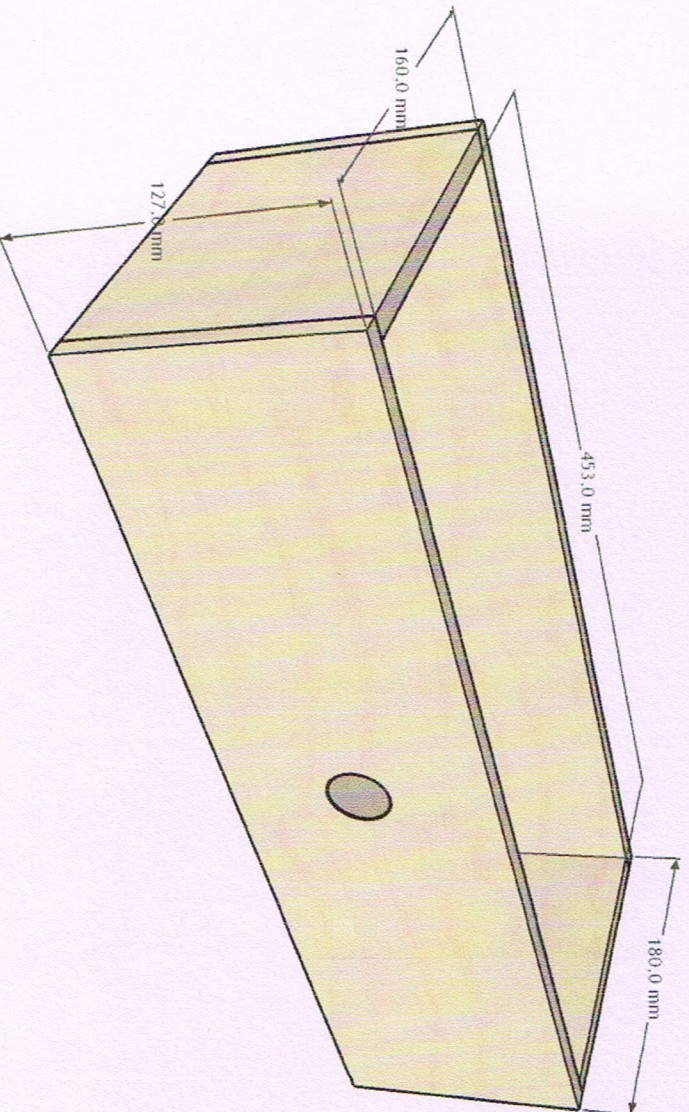
Type	Matière / Dimension	Nb. pièces	Σ Débit		
			Longueur	Surface	Volume
?	 Contreplaque	5			
?	 Hêtre	3			

?  Contreplaque

N°	Désignation	Qte.	Capable		
			Long.	Larg.	Ép.
A	Montant droit et gauche	2	683,0 mm	50,0 mm	15,0 mm
B	Dessous	1	477,0 mm	50,0 mm	15,0 mm
C	Dessus	1	477,0 mm	50,0 mm	15,0 mm
D	Fond armoire	1	683,0 mm	510,0 mm	5,0 mm

?  Hêtre

N°	Désignation	Qte.	Capable		
			Long.	Larg.	Ép.
A	Porte fraises niveau 1	1	477,0 mm	50,0 mm	18,0 mm
B	Porte fraises niveau 2	1	477,0 mm	50,0 mm	18,0 mm
C	Porte fraises niveau 3	1	477,0 mm	50,0 mm	18,0 mm



Meuble Défonceuse et Affleureuse - Vue générale - cotation.skp

Récapitulatif

Type	Matière / Dimension	Nb. pièces	Σ Débit		
			Longueur	Surface	Volume
?	● Contreplaque	5			

? ● Contreplaque

N°	Désignation	Qte.	Capable		
			Long.	Larg.	Ép.
A	Tiroir arrière	1	473,0 mm	127,0 mm	10,0 mm
B	Tiroir facade	1	473,0 mm	127,0 mm	10,0 mm
C	Tiroir fond	1	453,0 mm	160,0 mm	10,0 mm
D	Coté droit-gauche	2	160,0 mm	127,0 mm	10,0 mm