



JARDINIÈRE SUR PIEDS

1. Vue de l'assemblage.
2. Vue du bac et cotation.
3. Vue des pièces.
4. Fiche débit.

Commentaires de BBL

Dans la continuité des projets de printemps, une nouvelle réalisation pour l'embellissement de votre jardin, toujours avec le même matériau du bardage de récupération mais les planches de palettes fera aussi bien l'affaire.

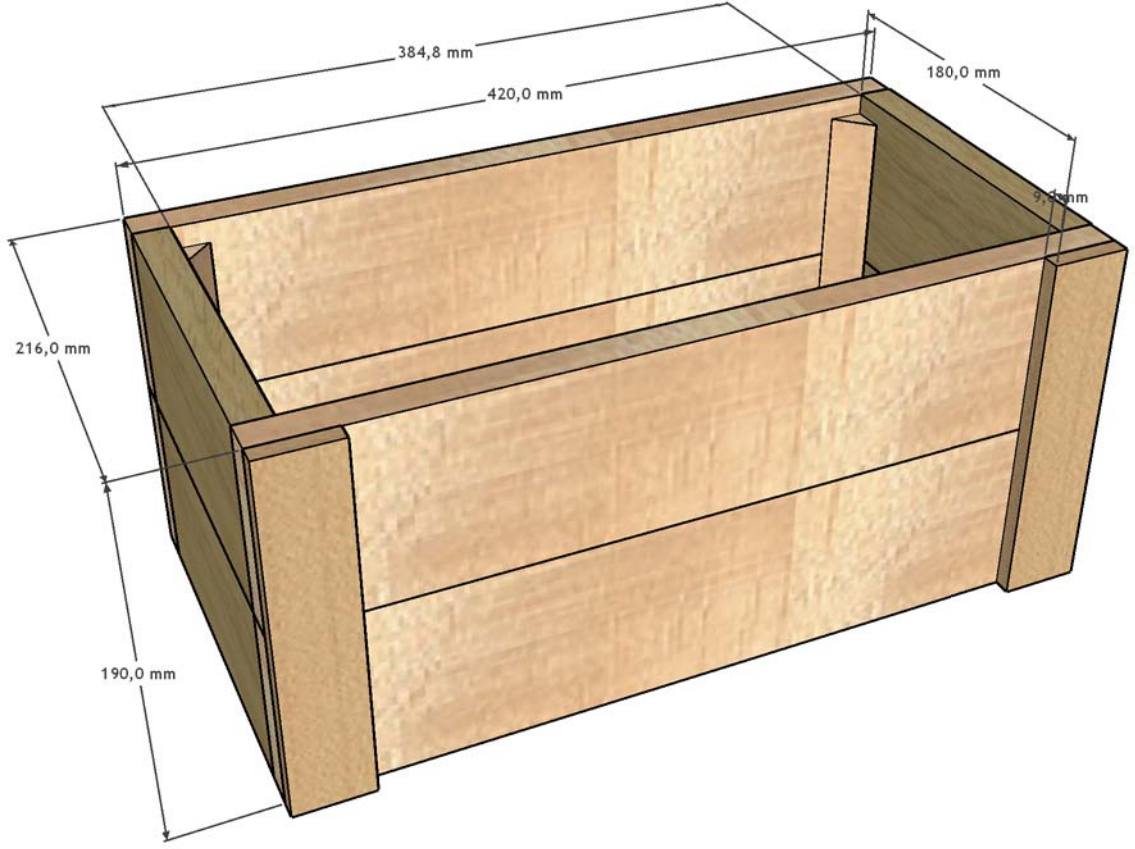
Matériaux :

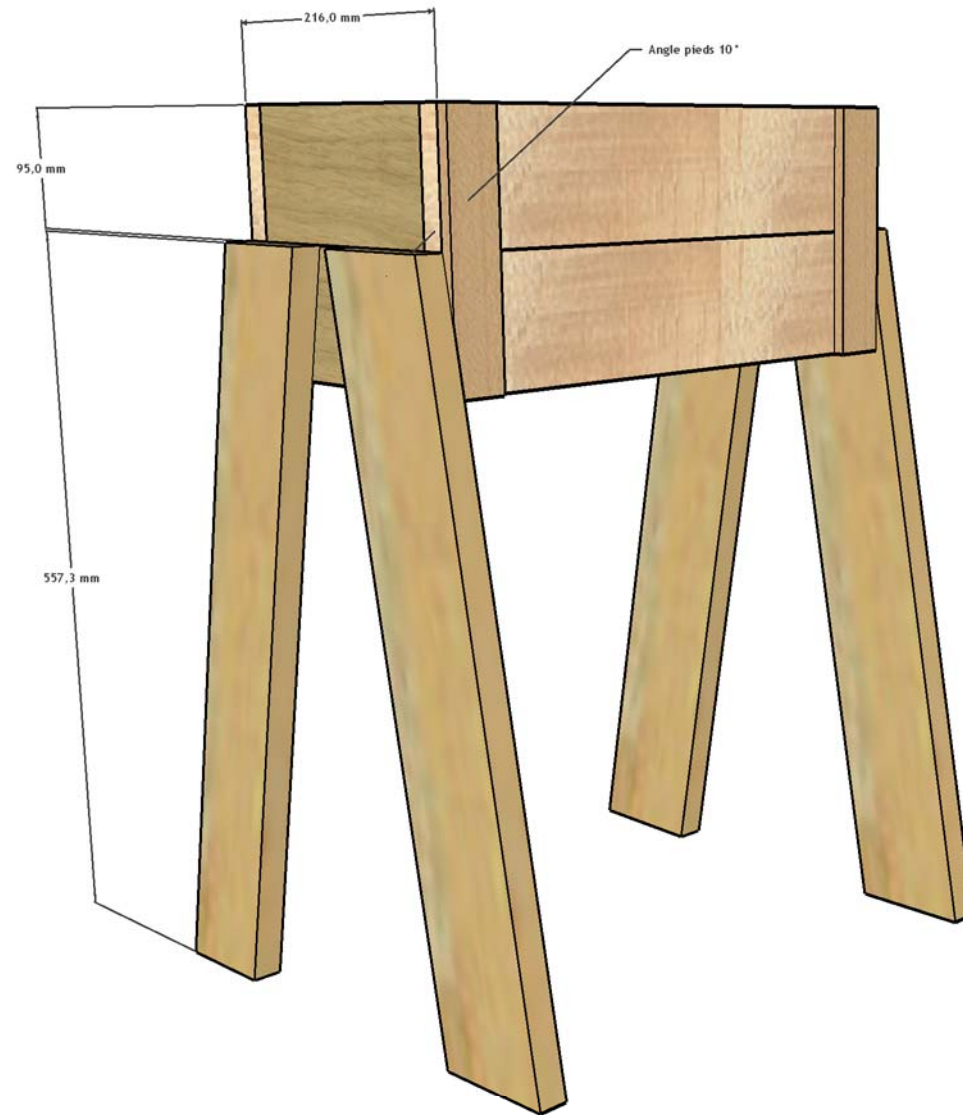
- Bois de bardage ou planches de palettes.
- Quelques vis.

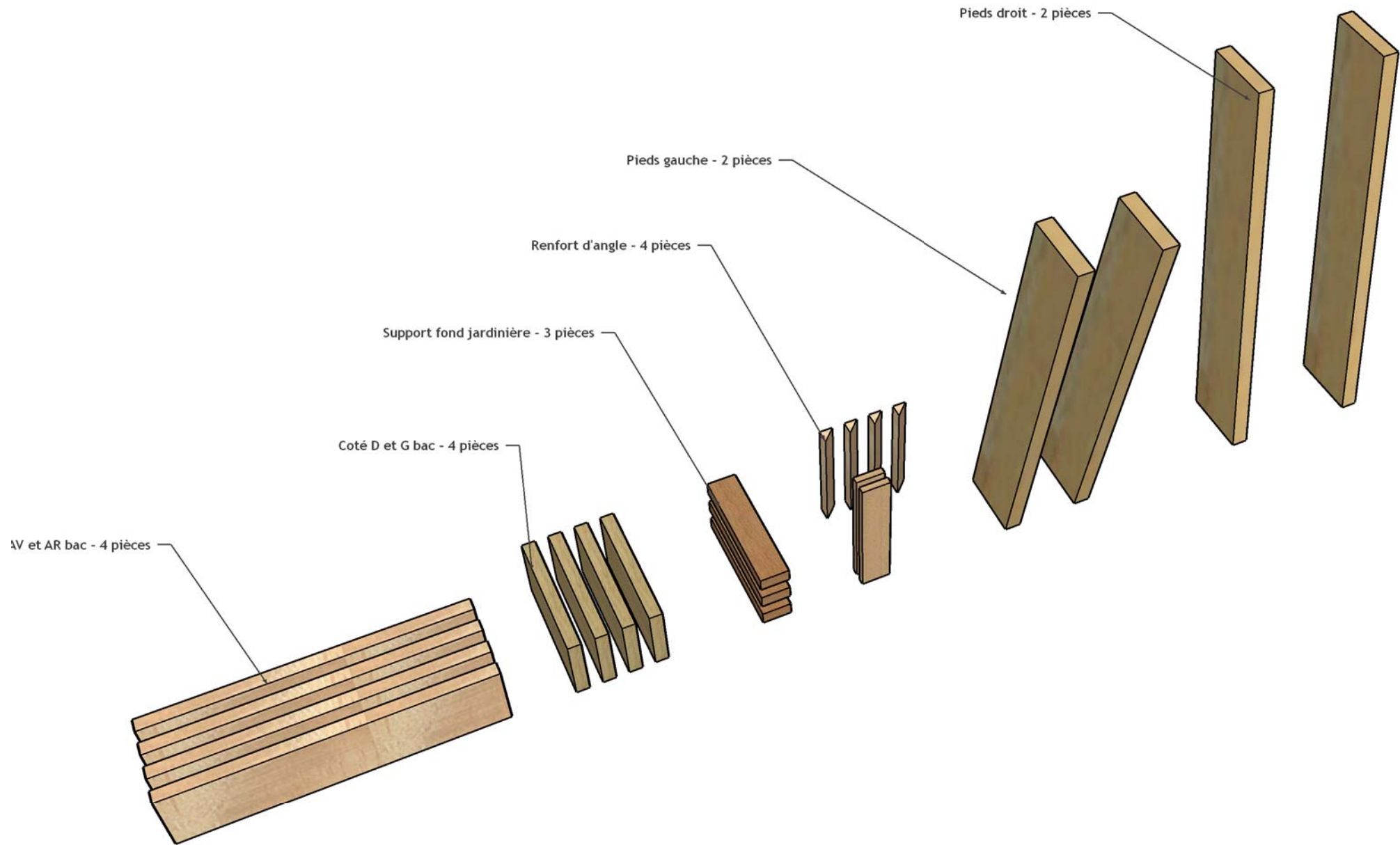
Niveau de difficulté : facile.

Temps de réalisation : moins de 3 heures









Jardinière sur pieds - Pièces.skp

Récapitulatif

| Type | Matière / Dimension | Nb. pièces | Σ Débit | | |
|------|---------------------|------------|----------|---------|--------|
| | | | Longueur | Surface | Volume |
| ? | Sapin | 4 | | | |
| ? | Sapin1 | 2 | | | |
| ? | Sapin2 | 4 | | | |
| ? | Sapin3 | 3 | | | |
| ? | Sapin4 | 4 | | | |
| ? | Sapin5 | 4 | | | |

? Sapin

| N° | Désignation | Qte. | Capable | | |
|----|---------------------|------|----------|---------|---------|
| | | | Long. | Larg. | Ép. |
| A | Coté D et G bac - 1 | 1 | 180,0 mm | 95,0 mm | 18,0 mm |
| B | Coté D et G bac - 2 | 1 | 180,0 mm | 95,0 mm | 18,0 mm |
| C | Coté D et G bac - 3 | 1 | 180,0 mm | 95,0 mm | 18,0 mm |
| D | Coté D et G bac - 4 | 1 | 180,0 mm | 95,0 mm | 18,0 mm |

? Sapin1

| N° | Désignation | Qte. | Capable | | |
|----|------------------|------|----------|---------|--------|
| | | | Long. | Larg. | Ép. |
| A | Déco avant bac 1 | 1 | 190,0 mm | 40,0 mm | 9,0 mm |
| B | Déco avant bac 2 | 1 | 190,0 mm | 40,0 mm | 9,0 mm |

? Sapin2

| N° | Désignation | Qte. | Capable | | |
|----|----------------|------|----------|---------|---------|
| | | | Long. | Larg. | Ép. |
| A | AV et AR bac 1 | 1 | 420,0 mm | 95,0 mm | 18,0 mm |
| B | AV et AR bac 2 | 1 | 420,0 mm | 95,0 mm | 18,0 mm |
| C | AV et AR bac 3 | 1 | 420,0 mm | 95,0 mm | 18,0 mm |
| D | AV et AR bac 4 | 1 | 420,0 mm | 95,0 mm | 18,0 mm |

? Sapin3

| N° | Désignation | Qte. | Capable | | |
|----|---------------------------|------|----------|---------|---------|
| | | | Long. | Larg. | Ép. |
| A | Support fond jardinière 1 | 1 | 180,0 mm | 40,0 mm | 18,0 mm |
| B | Support fond jardinière 2 | 1 | 180,0 mm | 40,0 mm | 18,0 mm |
| C | Support fond jardinière 3 | 1 | 180,0 mm | 40,0 mm | 18,0 mm |

? Sapin4

| N° | Désignation | Qte. | Capable | | |
|----|-------------------|------|----------|---------|---------|
| | | | Long. | Larg. | Ép. |
| A | Pieds arrière - 1 | 1 | 580,0 mm | 95,0 mm | 22,0 mm |
| B | Pieds arrière - 2 | 1 | 580,0 mm | 95,0 mm | 22,0 mm |
| C | Pieds avant - 1 | 1 | 580,0 mm | 95,0 mm | 22,0 mm |
| D | Pieds avant - 2 | 1 | 580,0 mm | 95,0 mm | 22,0 mm |

? Sapin5

| N° | Désignation | Qte. | Capable | | |
|----|-----------------|------|----------|---------|---------|
| | | | Long. | Larg. | Ép. |
| A | Renfort d'angle | 4 | 160,0 mm | 18,0 mm | 18,0 mm |