




RANGEMENT DES PINCES

1. Vue générale.
2. Vue détaillée.
3. Fiche débit support.



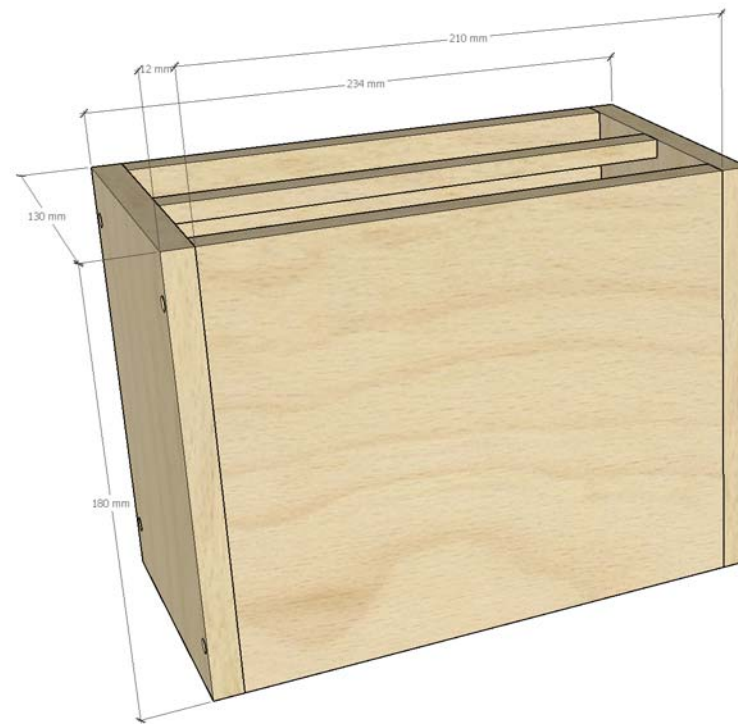
Commentaires de BBL

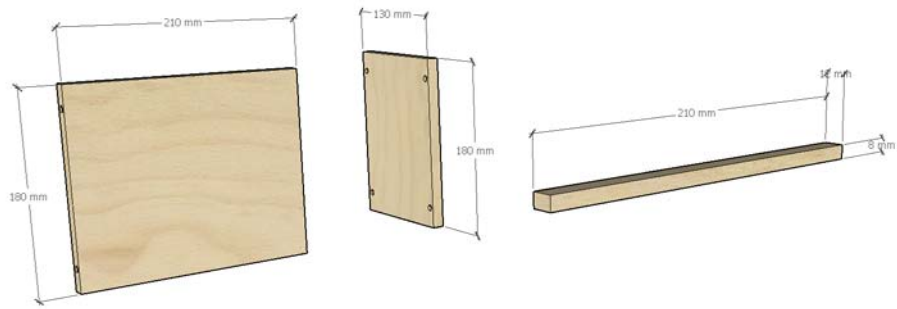
Facile à réaliser ce support vous permettra de ranger la plupart des pinces de votre atelier (pince plate, coupante, multiprise etc).

Un cout matériaux très faible est une réalisation à la portée de tous et tous dans un temps court (moins de 2 heures). Petit plus une cornière en alu pour supporter les mètres ruban et 2 pitons pour le mètre bois, pas mal non, allez au travail les boiseux et boiseuses.

Pour le FUN chevilles et colle pas de vis.

Support rangement des pinces





Rangement pinces.skp

Récapitulatif

Type	Matière / Dimension	Nb. pièces	Σ Débit		
			Longueur	Surface	Volume
?	Contreplaque	5			

? Contreplaque

N°	Désignation	Qte.	Capable		
			Long.	Larg.	Ép.
A	Face AR	1	210 mm	180 mm	12 mm
B	Face AV	1	210 mm	180 mm	12 mm
C	Coté G	2	180 mm	130 mm	12 mm
D	Entretoise centrale	1	210 mm	12 mm	8 mm